

## Руководство по регистрации на электронной торговой площадке

### 1. Термины и определения

**Электронная торговая площадка (ЭТП)** – аппаратно-программный комплекс, обеспечивающий взаимодействие между организатором торгов и участниками торгов на всех этапах заключения сделки в ON-line режиме.

**Организатор торгов** – физическое или юридическое лицо, зарегистрированное на торговой площадке, формирующее условия проведения и публикующее информацию о проведении торгов в форме извещения на проведение открытых торгов.

**Участник торгов** – индивидуальный предприниматель, физическое или юридическое лицо, зарегистрированное на торговой площадке, подающее заявку на участие в торгах и вносящее ценовые предложения.

**Торги на повышение** – в ходе таких торгов участники торгов предлагают организатору купить имущество должника по более высокой цене, чем начальная цена лота.

**Торги на понижение** – в ходе таких торгов участники торгов предлагают организатору купить имущество должника по более низкой цене, чем начальная цена лота.

№ п\п	Форма проведения торгов	Вид торга
1.	Аукцион с открытой формой представления ценовых предложений	Торги на повышение
2.	Аукцион с закрытой формой представления ценовых предложений	Торги на повышение

**Оператор торговой площадки** — юридическое лицо, обеспечивающее обмен информацией и организационно-техническое взаимодействие между организаторами и участниками при проведении открытых торгов в электронной форме.

**Электронная цифровая подпись (ЭЦП)** — реквизит электронного документа, предназначенный для защиты данного электронного документа от подделки, полученный в результате криптографического преобразования информации с использованием закрытого ключа электронной цифровой подписи и позволяющий идентифицировать владельца сертификата ключа подписи, а также установить отсутствие искажения информации в электронном документе.

**Электронный документ (ЭД)** — документ, информация в котором представлена в электронно-цифровой форме.

### 2. Регистрация в системе

Для обеспечения доступа к проведению торгов на площадке и участию в них оператор осуществляет регистрацию пользователей в системе. Регистрация пользователя производится в соответствующем разделе системы:

РЕГИСТРАЦИЯ

#### Создание учетной записи и активация пользователя

Прежде всего, посетитель должен ознакомиться с регламентом работы и согласиться со всеми его условиями. Свое согласие посетитель подтверждает нажатием кнопки «Согласен с

**условиями». Если посетитель не хочет выполнять условия публичной оферты, то он использует кнопку «Не согласен».**

В случае согласия с указанными условиями на следующем этапе становятся доступны соответствующие поля для создания пользователя.

Регистрация пользователя (организатора торгов, участника торгов) в системе состоит из нескольких шагов.

Первоначально необходимо выбрать роль пользователя в системе и кликнуть по соответствующей ссылке:

Тип пользователя(\*):

Организатор торгов  Участник торгов

При регистрации в системе новый контрагент может быть зарегистрирован в качестве индивидуального предпринимателя, физического лица или юридического лица:

Тип организации(\*):

Юридическое лицо  Индивидуальный предприниматель  Физическое лицо

При заполнении данных организации сотрудник может указать для организации - иностранного лица, что она не является резидентом этой страны:

Статус резидента(\*):

Резидент  Нерезидент

После заполнения полей первого шага регистрации необходимо нажать кнопку «**Сохранить**». В противном случае посетитель зарегистрирован не будет и новый пользователь создан не будет:

Полное наименование(\*)

Адрес регистрации(\*)

Фактическое местонахождение(\*)

ОГРН(\*)

Адрес сайта

Дополнительные сведения

Регионы:  
(Выбрать)

Электронная почта(\*)

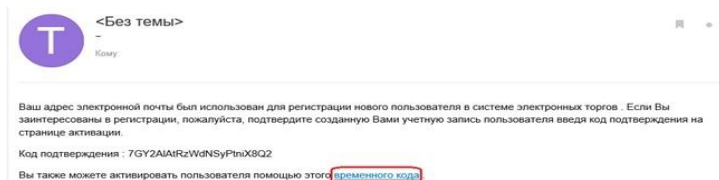
Телефон(\*)

Факс:

Дата создания: 26.06.2017  
Последнее обновление: 26.06.2017



Для получения доступа к дополнительным возможностям системы пользователю необходимо далее активировать код подтверждения, направляемый на адрес электронной почты, указанный при создании пользователя, и нажать на ссылку «[временного кода](#)»



В таком случае активация произойдет автоматически. Если письмо с кодом не было получено, пользователю следует воспользоваться кнопкой «**Получить повторно**»

**Регистрация пользователя** Первый шаг регистрации успешно завершен. На Ваш электронный адрес отправлено письмо для подтверждения. Код активации не пришел, [получить повторно](#)

После активации в системе пользователь входит в систему, введя Имя и Пароль, созданные пользователем при заполнении полей первого шага регистрации.

**Авторизация** **Имя:**  **Пароль:**

[Забыли пароль?](#) [Регистрация](#)

Для регистрации на площадке заявитель должен предоставить оператору площадки список необходимых документов. Указанные документы должны быть подписаны электронной цифровой подписью. Для прикрепления документов в электронной форме служит кнопка «**Загрузить**» в блоке «Документы» 2 шага регистрации:

**Загрузить**

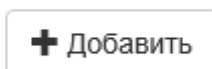
Пользователь должен выбрать документ (1), указать тип документа (2), при необходимости оставить комментарий к документу (3) и загрузить его в систему (4):

**Документы**

1.
2.
3.

4.

Для прикрепления каждого документа пользователь должен нажать кнопку «Добавить».

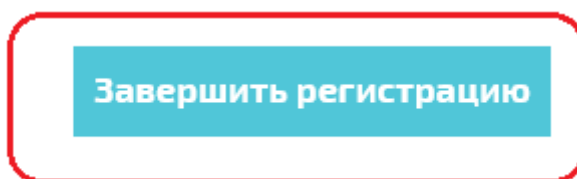


Для прикрепления всех документов пользователь должен повторить процедуру необходимое число раз. Список всех прикрепленных документов доступен в таблице, откуда пользователь сможет удалить прикрепленный документ. При прикреплении документов пользователь добавляет заявку на включение добавляемых документов в список документов организации пользователя. Документы будут добавлены в список документов организации только после рассмотрения и принятия заявки администратором:

#### Регистрация пользователя: Шаг 2

№	Дата поступления	Название ▲	Подпись	Комментарий	Тип	Действие
43209	26.06.2017 14:34	лицензия.txt	Подписать ЭЦП		Копия документа, удостоверяющего личность	Удалить

По окончании процедуры прикрепления документов пользователю необходимо подтвердить окончание регистрации:



Однако после ввода данных в систему пользователь имеет ограниченный статус в системе. После рассмотрения заявки будет произведена окончательная регистрация пользователя и его организации и получен доступ к дополнительным функциям системы.